


Notice du en Français:

Lire attentivement la totalité des instructions suivantes avant d'utiliser le dispositif. Une mise en place correcte est indispensable au bon fonctionnement du dispositif.

Utilisation prévue, indications:

Le  est un dispositif médical dont l'objet est la protection curative et préventive des escarres du talon et des malléoles. Il peut être associé à des soins tels que pansements, et/ou vêtements tel que chaussette ou bas de contention.

Dispositif médical pour patient unique.

Caractéristiques:

Cocon en mousse de polyuréthane souple, associé à une chaussette élastifiée au design spécifique, la " Cocoon Sock[®]", permettant la solidarisation du pied avec le dispositif en mousse.

- Design anatomique et solidaire du pied
- Autorise tous les mouvements
- Maintien du pied (évite l'équinisme)
- Facile d'utilisation et d'entretien
- La thermo-sensibilité change la couleur à l'endroit du contact avec le corps au-dessus de 38 degrés.
- Modèle bilatéral

Contre-indications, précautions:


- Ne pas utiliser en cas d'allergie au latex (housse) ou utilisable sans la housse.
- La thermo-sensibilité est indicative sans valeur de mesure, elle ne se soustrait pas à un contrôle habituel ou/et inopiné du soignant. En effet, des facteurs environnants peuvent modifier les seuils, tel que l'exposition au soleil, le contact avec un objet chauffant, etc...

Consignes d'utilisation:



1- Mise en place de la Cocoon Sock[®] sur le dispositif en mousse, Le pied entre par le trou rond , sort par le trou quadrilatéral.

Le logo sera alors positionné au dessus, en partie avant et basse de la Cocoon Sock.

(Photo 1)

2- Insertion du pied avant ou après la mise en place de la housse, dans le , l'ouverture de celui-ci devant être positionnée au dessus.

(photo 2)

3- il est conseillé de rabattre les bords extérieurs de la Cocoon Sock[®] sur le  afin d'assurer le l'entrée et la sortie du pied afin d'éviter la manipulation répétée de la mise en place. il suffit de repositionner la housse en la redépliant sur le 

(Photo 3)

Recommandation particulière: un petit coussin peut être placé sous le genou en cas de flessum décrit par le patient.

Photo 1



Photo 2

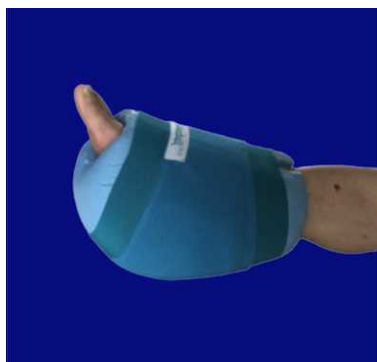


Photo 3



Conseils d'entretien et composition:

1/ kineball™® :

Composition : 100 % mousse de polyuréthane HR ,Moins de 50% de densité
peau de surface polyuréthane

Entretien : Nettoyage à l'eau savonneuse ou, en cas de nécessité de désinfection,
par l'utilisation d'un produit pour usage hospitalier type Anios ou équivalent.

2/ Cocoon sock® :

Composition : 58% Coton 26% Polyamide, 12% Latex, 4% Elasthanne

Entretien : Lavage 30°ou à la main, repassage déconseillé, séchage machine
deconseillé, chlorage interdit, nettoyage à sec interdit.

Matières Oekotex100

Le dispositif complet est en Taille Unique

En cas de détérioration du dispositif médical, changez-le. Ne pas essayer de réparer cet article.

Important : Bien que tous nos efforts aient été portés sur l'utilisation de techniques de pointe afin d'obtenir un niveau optimal de fonctionnalités, de résistance, de durabilité et de confort, il n'est pas garanti que l'usage de ce produit prévienne tout préjudice corporel.

Le packaging contient :

- 1 **kineball**™[®]
- 1 COCOON SOCK[®]
- 1 NOTICE D'UTILISATION
- 1 ATTESTATION D'INFORMATION
POUR UN USAGE INDIVIDUEL

Matériau-vigilance

En cas d'incident quelqu'il soit, vous devez aller sur le site www.cosinov.com, cliquer sur le lien de l'ANSM, remplir le formulaire dédié.

Il est primordial de signaler quelque problème dans "contact" du site CosinoV également, afin d'engager toutes les démarches utiles et sécuritaires.

Toute observation, même mineure doit être échangée pour permettre la mise à jour, l'amélioration constante du dispositif.

Etiquette composition:

